

Kwiecień, tydzień 1

Temat tygodnia: Wiosenne powroty

Treści programowe:

Przyroda

Obserwacja przyrody

- oglądanie filmów przyrodniczych, książek, albumów, tablic, korzystanie z internetu (poznawanie przyrody w sposób pośredni)
- zachęcanie do obserwowania przyrody w różnych porach roku, w różnych miejscach i w różnym czasie.

Przyroda wiosną

- obserwowanie zmian zachodzących przed zbliżającą się wiosną (przedwiośnie) – coraz dłuższe dni, coraz wyższa temperatura, topnienie śniegu, lodu, pojawiające się pierwsze kwiaty (przebiśniegi, krokusy), powracające pierwsze ptaki (skowronki, czajki, szpaki), kwitnienie wierzby i leszczyny; pojawianie się paków na drzewach i krzewach
- poznawanie życia ptaków wiosną – budowanie gniazd, składanie jaj, wylęganie się młodych, dbanie o nie.

Procesy poznawcze

Myślenie (przyczynowo-skutkowe)

- układanie historyjki obrazkowej (6 obrazków) według kolejności zdarzeń.

Myślenie (logiczne)

- rozwiązywanie zagadek, rebusów
- analizowanie, syntezywanie, porównywanie, klasyfikowanie.

Uwaga

- skupianie uwagi na osobach, przedmiotach, obrazkach, wyjaśnieniach, treściach przedstawianych wierszy, opowiadań
- dłuższe skupianie uwagi na wykonywanych ćwiczeniach, zadaniach, pracach plastycznych.

Początkowa nauka czytania i pisania

Śluch fonematyczny

- wyodrębnianie ze słów głosek: w nagłosie, wygłosie, śródgłosie.

Przygotowanie do czytania

- czytanie całościowe wyrazów – nazw obrazków (lub równoważników zdań).

Próby czytania

- rozpoznawanie i nazywanie małych liter i wielkich liter: a, b, c, d, e, f, g, h, i, j, k, l, ł, m, n, o, p, r, s, t, u, w, z, ż
- czytanie sylab, wyrazów (o prostej budowie fonetycznej).

Przygotowanie do pisania

- odróżnianie druku od pisma
- dysponowanie sprawnością całego ciała, w tym sprawnością rąk

- wykonywanie ćwiczeń grafomotorycznych
- budzenie zainteresowania podejmowaniem prób pisania.

Elementy matematyki

Dodawanie i odejmowanie

- rozwiązywanie zdań tekstowych o tematyce bliskiej dzieciom; stosowanie metody symulacyjnej.

Działalność plastyczna

Zainteresowania plastyczne

- wydzieranie części składowych obrazka, prostych kształtów z kolorowego papieru, z gazety itp.

Ziemia – planeta ludzi

Świat bliski i świat daleki

- poznawanie modelu kuli ziemskiej – globusa.

W świecie sztuki – muzyka

Muzyka i śpiew

- nauka piosenek (formy ABA, ABC)
- śpiewanie (indywidulanie i w grupie) poznanych piosenek.

Aktywność ruchowa

Sprawność ruchowa

- uczestniczenie w ćwiczeniach gimnastycznych z wykorzystaniem standardowych metod, metody R. Labana i innych metod twórczych – W. Sherborne, A. i M. Kniessów, C. Orffa.

Wokół przedszkola. Program wychowania przedszkolnego oparty na warstwicowej koncepcji wychowania Stefana Kunowskiego, Grupa MAC S.A. 2018 (s. 33, 42, 43, 50–54, 64, 68, 73, 74, 104, 110, 114).

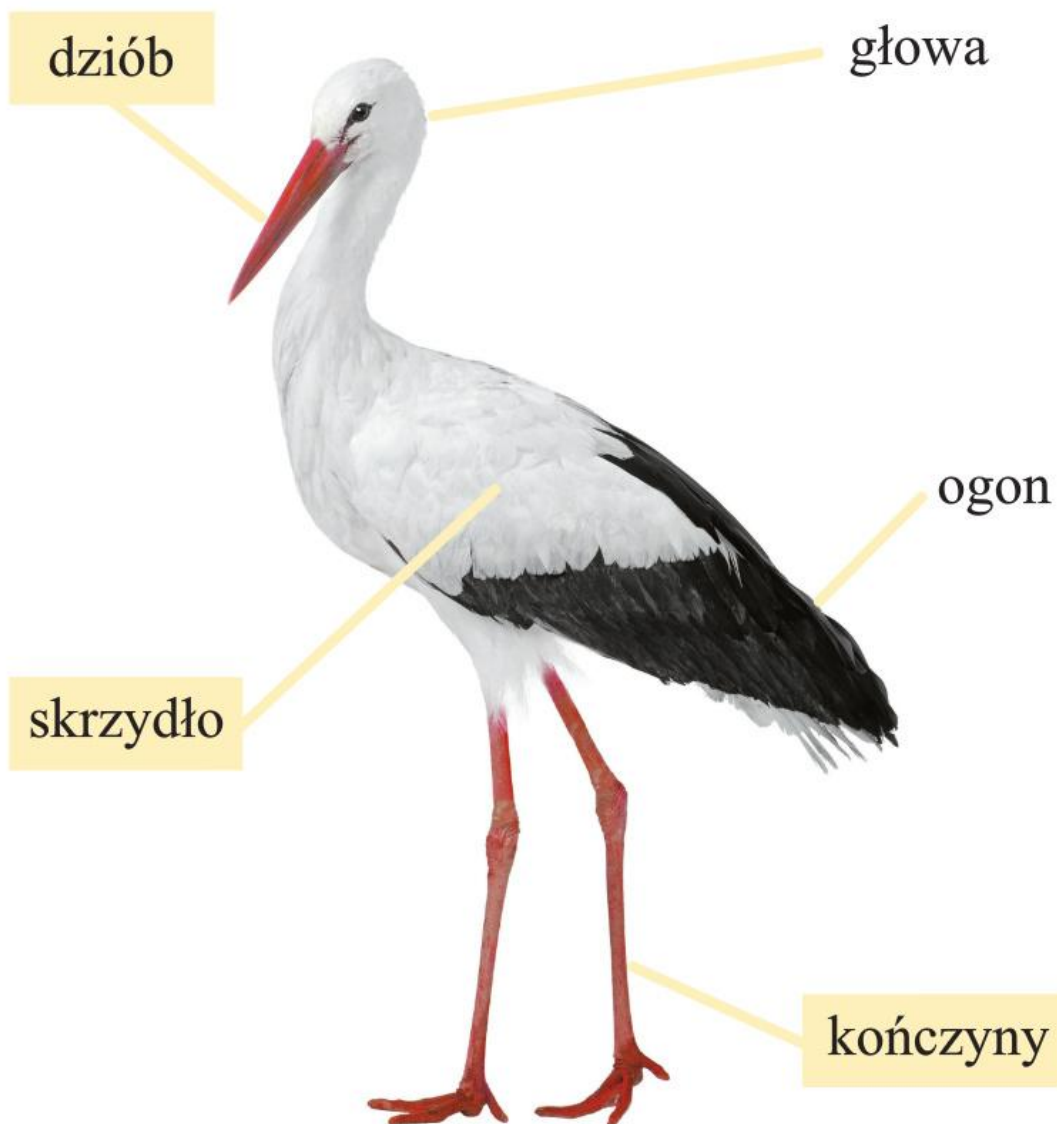
Nauczycielki grupy V

Mariola Barbara Krawczyńska, Agata Majewska – Iwaniuk

ZADANIA DLA DZIECI NA TEN TYDZIEŃ:

Zabawy badawcze i ćwiczenia oddechowe „Kolorowe piórka”- wprawianie w ruch piórka.
Latać jak ptak, czyli o budowie ciała ptaków.

Przeczytaj sam nazwy części ciała bociana: **głowa**, **ogon**. Pozostałe nazwy przeczytaj z nauczycielem. Dorysuj trawę i żabkę.



Kle, kle, boćku, kle, kle,

Pisz po śladach poznanych liter. Przeczytaj.

Przeczytaj.

Co robi bocian?



Bocian leci do gniazda,



karmi młode,



spaceruje po trawie,



je obiad.

Ale, ale – to nie była



.

witaj nam, bocianie.

Pisz po śladach poznanych liter. Przeczytaj z nauczycielem.



Bocian biały



Wymiary:


- Długość ciała ok. 100 - 115 cm
- Rozpiętość skrzydeł ok. 155 - 215 cm
- Masa ciała ok. 2,3 - 4,5 kg

Bocian ma długie nogi, długą szyję i długi prosty spiczasty dziób. Jego upierzenie jest głównie białe z czarnymi lotkami i pokrywami skrzydeł. Bocian biały jako swe żerowiska preferuje trawiaste łąki, pola uprawne i płytkie mokradła. Bociany na zimę odlatują z Polski do Afryki.


Bocian jest ptakiem mięsożernym. Wachlarz jego pożywienia jest szeroki: owady, dżdżownice, gady, płazy, szczególnie gatunki takich żab oraz małe ssaki, takie jak nornice, krety i ryjówki.

Bocian biały nie jest gatunkiem globalnie zagrożonym wyginięciem, dlatego w Polsce jest objęty ochroną.

j J



Co robi Olek i tata taty? Olek obserwuje gniazdo bociana. Obok niego stoi tata taty. Gniazdo jest na stodole. W nim mamy 3 jajka. Co ma Olek? To lornetka taty taty.



jajka
jaj-ka
j-a-j-k-a
jajka

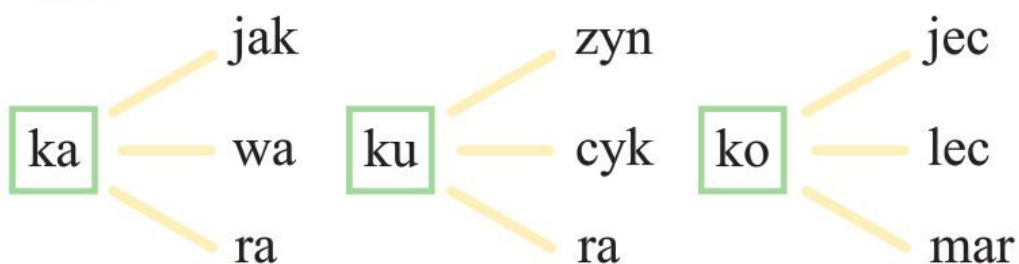
Podziel nazwy zdjęć na głoski. Narysuj pod zdjęciami odpowiednią liczbę okienek.



Przeczytaj.

ja jo je ju jy ji aj oj ej ij yj jak jaki
maj raj daj klej olej kraj lejek wujek

Przeczytaj.




hulajnoga fajka Jerzy Jolanta
jeżyny jarmuż jarzyny przejazd
 zmija fujarka obój

Zaznacz na niebiesko litery j, Ź w wyrazach.

Przeczytaj.

Mama robi omlet z jajek dla taty. Olek jej pomaga. A tam w garnku mama gotuje jajka na twardo. To jajka dla Ady i Olka. Olek zje je z majonezem. Ada swoje tylko posoli. Mama zje jogurt jagodowy. A na deser mama zrobiła ciasto jogurtowe z malinami. Mniam, mniam...



Pisz litery j, J po śladach, a potem - samodzielnie.

Przeczytaj wyrazy. W każdej grupie połącz wyraz z lewej strony z wyrazem z prawej strony, który się z nim rymuje.

jajka	bajka jogurt lejki	jagody	maliny zawody arbuzy
-------	--------------------------	--------	----------------------------


kajaki	buraki słonie cebule	oleje	małpy kleje seler
--------	----------------------------	-------	-------------------------

Połącz luki w wyrazach z odpowiednimi literami.

poko...e bu...ka pa...ac ole...

u c j ł j g

klo...ki w...jek ba...wan kan...ur



Pisz litery j, J po śladach, a potem - samodzielnie.

Przeczytaj.

Co robi bocian?



Bocian leci do gniazda,



karmi młode,



spaceruje po trawie,



je obiad.

Ale, ale – to nie była



.

witaj nam, bocianie.

Pisz po śladach poznanych liter. Przeczytaj z nauczycielem.

Rysuj po śladach - od zdjęcia ptaka do jego gniazda.



wilga



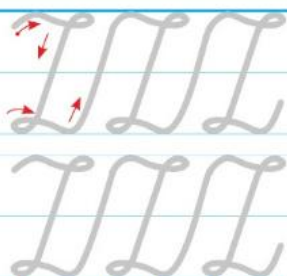
bocian



trzciniak



czajka



Rysuj szlaczki po śladach, a potem - samodzielnie.


Odszyfruj nazwy ptaków. Naklej pod szyfrem odpowiednie litery odszukane wśród naklejek. Połącz nazwy z odpowiednimi zdjęciami ptaków.

w	i	r	l	g	o	n	a	b	c
□	○	△	▭	▵	◌	◇	∞	◻	◻

◻	◌	◻	○	∞	◇



□	△	◌	◇	∞



□	○	▭	▵	∞



Rysuj szlaczki po śladach, a potem - samodzielnie.

J j



J j
J j



jajko

□ □ □ □ □ □
□ □ □ □ □ □

J

j

J j

J

j

J j J j

J j J j J j

Ptaki, które wracają wiosną do Polski

Połącz rysunek z właściwym podpisem. Pokoloruj ptaki.



jaskółka




bocian

dudka

kukulka

ślowik

skowronek



Źródło: Internet.

Pokoloruj kilka obok zdjęć ptaków powracających na wiosnę do Polski.



wróbel



jaskółka



wróbel



bocian



czajka



sikora



sówka



kukulka

Ptaszki

Namaluj paluszkami zamoczonymi w farbie lub tuszu, kolorowe ptaszki na gałęziach, dorysuj im dzioby, skrzydła, ogony i nóżki.



Wybierz dowolny rysunek ptaka i odkoduj.

Rysunek 1 - żuraw



Rysunek 2 - dudek



Rysunek 3 - wilga



Rysunek 4 - jaskółka



Rysunek 1

	A	B	C	D	E	F	G	H	I	J	K	L	M	N	O
1															
2															
3															
4															
5															
6															
7															
8															
9															
10															
11															
12															
13															
14															
15															

● czerwony- E1,

● czarny - D1, D2, E2, F3, E4, D5, K8, L8, M8, L9, M9, N9, I10, J10, N10, O10, I11, K11, O11, I12, L12, I13, K13, I14, J14, H15, I15,

● szary -F1, F2, C3, B4, F4, E5, D6, H6, I6, J6, K6, D7, F7, G7, H7, I7, J7, K7, L7, D8, E8, F8, G8, H8, I8, J8, G9, H9, I9, J9, K9.

Rysunek 2

	A	B	C	D	E	F	G	H	I	J	K	L	M	N	O
1															
2															
3															
4															
5															
6															
7															
8															
9															
10															
11															
12															
13															
14															
15															

● pomarańczowy - G2, I2, K2, H3, I3, J3,

● czarny - E1, G1, I1, K1, F2, H2, J2, L2, G3, I4, F9, G9, E11, F11, D13, E13, C15, D15,

● jasnoszary - E10, F10, D12, E12, G13, C14, D14, E14,

● ciemnoszary - K4, L4, M4, H13, I13, J13,

● beżowy - H4, J4, H5, I5, J5, H6, I6, G7, H7, I7, F8, G8, H8, I8, H9, I9, G10, H10, I10, G11, H11, F12, G12, H12, F13,

Rysunek 3

	A	B	C	D	E	F	G	H	I	J	K	L	M	N	O
1															
2															
3															
4															
5															
6															
7															
8															
9															
10															
11															
12															
13															
14															
15															

● szary - G13, H14, I15, J15,

● żółty - K3, L3, M3, J4, I5, J5, K5, L5, M5, H6, I6, J6, K6, L6, G7, H7, I7, J7, K7, L7, K8, L8, K9, L9, G10, I10, J10, K10, H11, I11, J11, D12, E12, F12, G12, H12, A14, B14,

● czarny - K4, M4, F8, G8, H8, I8, J8, E9, F9, G9, H9, I9, J9, D10, E10, F10, H10, C11, D11, E11, F11, G11, B12, C12, A13, B13,

● czerwony - L4, N4, O4.

Rysunek 4

	A	B	C	D	E	F	G	H	I	J	K	L	M	N	O
1															
2															
3															
4															
5															
6															
7															
8															
9															
10															
11															
12															
13															
14															
15															

● czerwony - M8, N8, M9, N9,

● czarny - F1, G2, H2, H3, I3, J3, H4, I4, K4, H5, I5, L5, H6, I6, L6, G7, H7, I7, J7, K7, L7, M7, N7, A8, B8, C8, D8, E8, F8, L8, O8, D9, L9, A10, B10, C10, D10, E10, F10, G10, H10, I10, J10, K10, L10, H11, I11, L11, H12, I12, J12, L12, H13, I13, J13, K13, G14, H14, I14, F15, G15.